



## Daugava Precision Challenge 2025

**11.05.2025**

Šautuve «Daugava»

# SACENSĪBU GRĀMATA





**Sacensības:** Daugava Precision Challenge 2025

**Datums un laiks:** 11.05.2025 07:30

**Vieta:** Šautuve "Daugava", Sērene, Sērenes pagasts, Aizkraukles novads, LV-5123, 56.586792, 25.188535

**Organizators:** Latvijas Praktiskās Tālšaušanas Asociācija, [www.lpta.lv](http://www.lpta.lv)

## SACENSĪBU FORMĀTS

**Sacensību formāts:** IPRF precīzās, dinamiskās šaušanas sacensības

**Vingrinājumu skaits:** 6

**Švienu skaits:** 50

## PROGRAMMA

**07:30 - 08:00** Ierašanās un reģistrācija

**08:00 - 08:30** Instruktaža

**08:30 - 09:00** Piešaude






**09:00 - 12:00** Sacensības 1-3 vingrinājums

**12:00 - 13:00** Pārtraukums

**13:00 - 16:00** Sacensības 4-6 vingrinājums

**16:00 - 17:00** Rezultātu paziņošana un apbalvošana

- Ieroča pielādēšana un glabāšana pielādētā veidā ārpus šaušanas zonas ir stingri **AIZLIEGTA**.
- Šaušanas laikā obligāta ausu aizsardzība, ieteicama acu aizsardzība.
- Ieroci drīkst pārnēsāt tikai izlādētu, aizslēgu atvilktu, aptveri izņemtu un ievietotu drošības karodziņū.
- Ieroča pārnešana, transportēšana notiek ar stobru vērstu uz augšu vai ieroča futrāli, stobra gals nedrīkst būt vērsts vai pieskarties jebkurai ķermeņa daļai.
- Drošības karodziņam vienmēr jābūt ierocī, izņemot šaušanas disciplīnu laikā.
- Disciplīnas laikā šāvējs sāk disciplīnu no norādītās pozīcijas, aptvere atrodas ierocī, aizslēgs ir atvilkts, šāvējs rokās tur visu nepieciešamo aprīkojumu.
- Disciplīnas laikā atgriezties pēc papildu aprīkojuma nav atļauts. Pirms pozīcijas maiņas šāvējam ir jāatver aizslēgs. Aizslēgu drīkst aizvērt tikai tad, kad mērķis ir redzams caur optisko tēmekli.
- Barikādes, šautuves aprīkojums vai šaušanas pozīcijas nedrīkst pārvietot vai mainīt to atrašanās vietu.
- Punkti tiek skaitīti par katru trāpījumu. 1 trāpījums, pa pareizo mērķi - 1 punkts.
- Esiet gatavi vingrinājumam: ziniet savu kārtas numuru un vienmēr esiet gatavi.
- Neaiztieciot to, kas nav jūsu. Palūdziet vai pajautājiet.
- Pārkāpjot vispārējos un šautuves noteikumus, tiek ievērota pakāpeniska IPRF brīdinājuma procedūra. 1. Mutisks brīdinājums. 2. Disciplīnas diskvalifikācija ar punktu anulēšanu. 3. Pasākuma diskvalifikācija.
- Esiet draudzīgi, labā noskaņojumā un lieliski pavadiet laiku.

-  Auto novietošana
  -  Dalībnieku zona, administrācija, reģistrācija
  -  Šaušanas līnija, vingrinājumu zona
-  ..  Šaušanas vingrinājumi

## ŠAUŠANAS KĀRTĪBA:

1. apakšgrupa sāk ar 1. vingrinājumu, turpina 2,3,4,5 un 6.
2. apakšgrupa sāk ar 2. vingrinājumu, turpina 3,1,5,6 un 4.
3. apakšgrupa sāk ar 3. vingrinājumu, turpina 1,2,6,4 un 5.



Pozīcijas: 3

Mērķi: 3

Laiks: 60s

Šāviņi: 5



## VINGRINĀJUMA APRAKSTS

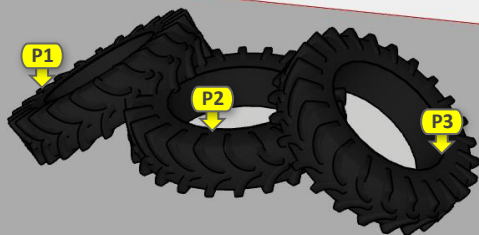
Aptvere ieroči, aizslēgs atvērts, šāvējs pagriežies pret mērķiem. Rokās tur visu šaušanai nepieciešamo aprīkojumu. Aptvērē maksimums 5 patronas.

Pēc starta signāla šāvējs ieņem pozīcijas:

P1 un veic 2 šāviņus;  
P2 un veic 2 šāviņus;  
P3 un veic 1 šāvienu.

Šauj pa mērķiem:

M1 līdz iegūst 2 trāpījumus > M2 līdz iegūst 2 trāpījumus > M3 līdz sasniedz 1 trāpījumus



Mērķa Nr	Attālums	Izmērs cm	MRAD	Pacēlums	Iznesums	Komentāri
1	300	30	1			
2	300	20	0,7			
3	300	10	0,3			


Rezultāts

Pozīcijas: 5

Mērķi: 3

Laiks: 120s

Šāvieni: 10



## VINGRINĀJUMA APRAKSTS

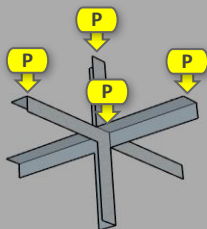
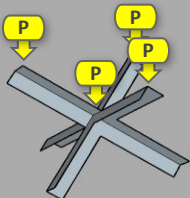
Aptvere ieroči, aizslēgs atvērts, šāvējs pagriežies pret mērķiem. Rokās tur visu šaušanai nepieciešamo aprīkojumu. Aptvērē maksimums 5 patronas.

Pēc starta signāla šāvējs ieņem pozīciju un veic 2 šāvienus no katras pozīcijas.

Jāizmanto 5 unikālas pozīcijas no 8 pieejamajām.

Šauj pa mērķiem:

M1 līdz iegūst 4 trāpījumus > M2 līdz iegūst 4 trāpījumus > M3 līdz iegūst 2 trāpījumus



Mērķa Nr	Attālums	Izmērs cm	MRAD	Pacēlums	Iznesums	Komentāri
1	300	30	1			
2	300	20	0,7			
3	300	10	0,3			

Rezultāts

Pozīcijas: 5

Mērķi: 3

Laiks: 120s

Šāvieni: 10



## VINGRINĀJUMA APRAKSTS

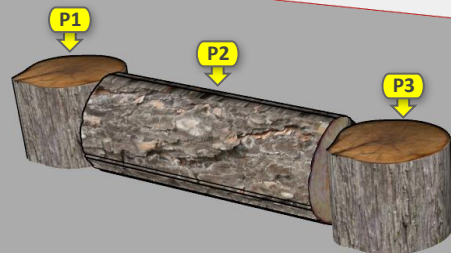
Aptvere ieroči, aizslēgs atvērts, šāvējs pagriežies pret mērķiem. Rokās tur visu šaušanai nepieciešamo aprīkojumu. Aptvērē maksimums 5 patronas.

Pēc starta signāla šāvējs ieņem pozīciju un veic 2 šāvienus no katras pozīcijas.

P1 > P2 > P3 > P2 > P1

Šauj pa mērķiem:

M1 līdz iegūst 4 trāpījumus > M2 līdz iegūst 4 trāpījumus > M3 līdz iegūst 2 trāpījumus



Mērķa Nr	Attālums	Izmērs cm	MRAD	Pacēlums	Iznesums	Komentāri
1	300	30	1			
2	300	20	0,7			
3	300	10	0,3			

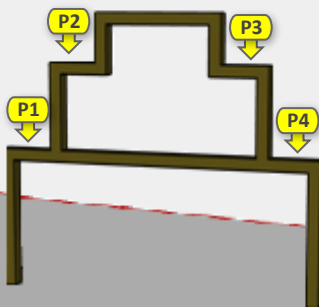
Rezultāts

Pozīcijas: 5

Mērķi: 1

Laiks: 60s

Šāvieni: 5



## VINGRINĀJUMA APRAKSTS

Aptvere ieroči, aizslēgs atvērts, šāvējs pagriežies pret mērķiem. Rokās tur visu šaušanai nepieciešamo aprīkojumu. Aptvērē maksimums 5 patronas.

Pēc starta signāla šāvējs ieņem pozīcijas un veic 1 šāvienus no katras pozīcijas pa M1

P1 > P2 > P3 > P4 > Pēc izvēles P1 vai P2 vai P3

Mērķa Nr	Attālums	Izmērs cm	MRAD	Pacēlums	Iznesums	Komentāri
1	300	20	0,7			

Rezultāts





Pozīcijas: 1

Mērķi: 5

Laiks: 90s

Šāvieni: 10



## VINGRINĀJUMA APRAKSTS

Aptvere ieroči, aizslēgs atvērts, šāvējs pagriezies pret mērķiem. Rokās tur visu šaušanai nepieciešamo aprīkojumu. Aptvērē maksimums 5 patronas.

Pēc starta signāla šāvējs ieņem guļus pozīciju un veic 10 šāvienus.

M1 > M2 > M3 > M4 > M5

Uz nākamo mērķi pāriet, ja ir iegūti 2 trāpījumi.

Mērķa Nr	Attālums	Izmērs cm	MRAD	Pacēlums	Iznesums	Komentāri
1	300	25	0,8			
2	300	20	0,7			
3	300	15	0,5			
4	300	10	0,3			
5	300	5	0,2			

Rezultāts

Pozīcijas: 5

Mērķi: 3

Laiks: 120s

Šāvieni: 10



## VINGRINĀJUMA APRAKSTS


Aptvere ieroči, aizslēgs atvērts, šāvējs pagriežies pret mērķiem. Rokās tur visu šaušanai nepieciešamo aprīkojumu. Aptvērē maksimums 5 patronas.

Pēc starta signāla šāvējs ieņem pozīciju un veic 2 šāvienus no katras pozīcijas.

P1 > P2 > P3 > P2 > P3

Šauj pa mērķiem:

M1 līdz iegūst 4 trāpījumus > M2 līdz iegūst 4 trāpījumus > M3 līdz iegūst 2 trāpījumus



Mērķa Nr	Attālums	Izmērs cm	MRAD	Pacēlums	Iznesums	Komentāri
1	300	30	1			
2	300	20	0,7			
3	300	10	0,3			

Rezultāts



Visi dalībnieki uzņemas personīgo atbildību un izprot vispārējās drošības un ieroču drošības prasības. Precīzas mērķu atrašanās vietas un attālumi, barikāžu vai šaušanas pozīciju izskats var atšķirties. Nepārvaramas varas apstākļos organizatori patur tiesības mainīt vingrinājumus, to secību, šāvieni skaitu bez iepriekšēja brīdinājuma. Pirms katra vingrinājuma tiesnesis veiks instruktāžu un dos dalībniekiem 2 minūtes laika iepazīties ar vingrinājumu un barikādēm.

## NEAIZMIRSTI PAŅEMT!

- Ieroci un patronas
- Dokumentus un atļaujas
- Šaušanas maisus, trijkājus, balstus utt.
- Acu un dzirdes aizsardzību
- Uzkodas un dzērienus
- Drošības karodziņu

## NAV OBLIGĀTI, BET LABI, JA IR!

- Saliekamo krēslu
- Binokli
- Pierakstus